



MAZDA CX-80



Mazda CX-80 avec option peinture Artisan Red

## LE NOUVEAU MAZDA CX-80

Le nouveau Mazda CX-80 est le plus spacieux et le plus prestigieux des SUV de notre gamme, avec ses trois rangées de sièges pouvant accueillir jusqu'à sept personnes. Il se prête parfaitement à tous les styles de vie grâce à son habitabilité et à sa modularité exemplaires. Que vous partiez en famille ou en solo, aucun détail n'a été négligé pour que vous puissiez vivre une aventure mémorable. À l'intérieur de notre nouveau porte-étendard européen, nos designers se sont inspirés du concept japonais « Ma » (qui exprime la beauté de l'espace vide) pour créer un univers feutré et reposant pour l'ensemble des occupants. Dans l'habitacle, le soin apporté au choix des matériaux (bois d'érable, cuir Nappa et chrome), qui renforce la sensation d'harmonie et de bien-être à bord, met tous vos sens en émoi. L'extérieur, fidèle à notre langage stylistique Kodo est mis en valeur par le subtil jeu des reflets changeant en fonction de l'environnement, souligne l'élégance et la robustesse du Mazda CX-80. Quelles que soient les conditions météo, les nombreuses fonctionnalités et les différents modes de conduite du Mazda CX-80 garantissent une expérience de conduite sans égal. Les motorisations, qui offrent un excellent équilibre entre performance, réactivité et sobriété énergétique, promettent un maximum de plaisir au volant.

L'EXCELLENCE DU SAVOIR-FAIRE JAPONAIS

# EXCLUSIVE-LINE

Disponible uniquement en motorisation PHEV

à partir de **63 100 €**



Mazda CX-80 Exclusive-line avec option peinture Rhodium White



Jantes alliage 20" « Silver »



Sellerie tissu noir



Habillage des contre-portes – Film de treillis métallique et argent



Écran central TFT couleur 12,3" à commande tactile

## ÉQUIPEMENTS DE SÉRIE

### EXTÉRIEUR

- Jantes alliage 20" « Silver »
- Phares avant à LED avec fonction lave-phares intégrée et fonction anti-brouillard
- Feux de jour avant et arrière à LED
- Rétroviseurs extérieurs couleur carrosserie réglables électriquement, chauffants et rabattables automatiquement
- Signature LED avant et arrière
- Becquet de toit
- Rails de toit chromés
- Grille de calandre à lamelles Piano Black
- Moulures de vitres latérales chromées
- Montants des portes Piano Black
- Passage de roue et bas de caisse noir
- Essuie glace automatique et dégivrant à l'avant
- Boucliers avant et arrière couleur carrosserie avec protection à l'arrière en plastique noir

### CONFORT ET INTÉRIEUR

- Sellerie tissu noir avec surpiqûres couleur bronze
- Ciel de pavillon gris clair
- Siège conducteur réglable manuellement (8 voies)
- Siège passager réglable manuellement (6 voies)
- Sièges de la deuxième rangée inclinables manuellement
- Système ISOFIX sur la deuxième rangée de sièges
- Éclairage intérieur
- Climatisation automatique tri-zone
- Grilles d'aération pour la deuxième et troisième rangée de sièges
- Pare-soleil aux places arrière
- Éclairage des pieds à l'avant
- Boîte à gants éclairée
- Ouverture/fermeture intelligente des portes
- Sélecteur de mode de conduite Mi-Drive (Normal, Sport, EV, Off-Road et Towing (Remorquage))
- Volant chauffant
- Sièges avant chauffants
- Affichage tête haute projeté (ADD)
- Palettes au volant
- Configuration 7 places avec banquette pour la deuxième rangée
- Revêtement de la console centrale et de l'accoudoir central en tissu synthétique noir avec surpiqûres couleur bronze

### CONNECTIVITÉ ET INFODIVERTISSEMENT

- Radio DAB avec 8 haut-parleurs
- Apple CarPlay et Android Auto sans fil
- Bluetooth
- Système de navigation connectée
- Services connectés MyMazda
- Commandes HMI et Mazda Connect avec un écran couleur 12,3" TFT
- Tableau d'instrumentation avec écran couleur 12,3" TFT et ordinateur de bord intégré
- Prises USB-C (x2 à l'avant, x2 pour la deuxième rangée de sièges et x2 pour la troisième rangée)
- Prises 12V (x1 à l'avant et x1 dans le coffre)
- Assistance vocale Alexa\*

\*Amazon, Alexa et les autres marques associées sont des marques commerciales d'Amazon.com, Inc. ou de ses filiales.

### ENVIRONNEMENT (Uniquement sur PHEV)

- Chargeur AC 7.4kW (2 phases)
- Câble type 2 Mode 2 (recharge sur prise domestique)
- Câble type 2 Mode 3 (recharge sur wallbox)

### SÉCURITÉ

- Alerte aux portes arrière
- Rappel de bouclage des ceintures de sécurité avec capteur de détection de l'occupant à l'arrière
- Système Kinematic Posture Control (KPC)
- Aide intelligente au freinage (SBS)
- Système d'atténuation des collisions frontales
- Reconnaissance active d'obstacles en marche avant (FCTA)
- Aide au freinage intelligent avec détection des piétons et fonction de freinage en marche arrière (SBS R)
- Système de reconnaissance des panneaux de circulation (TSR)
- Aide au stationnement avant et arrière
- Caméra de recul
- Alerte de distance et vitesse (ISA)
- Système d'appel d'urgence eCall
- Reconnaissance active d'obstacles mobiles en marche arrière (RCTA) avec fonction freinage (RCTB)

# HOMURA

Disponible uniquement en motorisation PHEV

à partir de 69 250 €



Mazda CX-80 Homura avec option peinture Soul Red Crystal



Jantes alliage 20" « Black »



Sellerie cuir Nappa noir



Coques de rétroviseurs noires



Climatisation trizone automatique

## ÉQUIPEMENTS EXCLUSIVE-LINE +

### EXTÉRIEUR

- Jantes alliage 20" « Black »
- Grille de calandre type nid d'abeille en Piano Black et contour noir
- Passages de roues et bas de caisse couleur carrosserie
- Boucliers avant et arrière couleur carrosserie avec protection à l'arrière en noir brillant
- Rétroviseurs en Piano Black réglables électriquement, chauffants, rabattables automatiquement et à inclinaison automatique lors d'une marche arrière
- Rétroviseur extérieur côté conducteur photochromatique

### CONFORT ET INTÉRIEUR

- Sellerie cuir Nappa noir
- Éclairage intérieur d'ambiance
- Ciel de pavillon noir
- Éclairage des pieds à l'arrière
- Sièges conducteur et passager réglables électriquement (8 voies + lombaire)
- Sièges avant ventilés
- Sièges de la deuxième rangée chauffants
- Fonction de réglage automatique du siège conducteur, de l'affichage tête haute et des rétroviseurs extérieurs par reconnaissance faciale
- Assistance automatique de la position de conduite

- Fonction « accès facile » pour le conducteur
- Rétroviseur intérieur photochromatique sans cadre
- Phares à LED adaptatifs (ALH)
- Régulateur de vitesse adaptatif (MRCC) avec système d'aide au trafic (CTS) couplé à la lecture des panneaux (i-ACC)
- Bouton « One Touch walk-in » pour l'inclinaison électrique des sièges de la deuxième rangée
- Système d'alerte anti-fatigue du conducteur (DAA) avec caméra

# TAKUMI

Disponible uniquement en motorisation PHEV

à partir de 70 300 €



Mazda CX-80 Takumi avec option peinture Melting Copper



Jantes alliage 20" « Grey Machining »



Sellerie cuir Nappa blanc



Affichage tête haute couleur (ADD)



Volant en cuir noir avec surpiqûres blanches

## ÉQUIPEMENTS EXCLUSIVE-LINE +

### EXTÉRIEUR

- Jantes en alliage 20" « Grey Machining »
- Grille de calandre à lamelles Piano Black et contour chromé
- Passages de roues et bas de caisse en couleur carrosserie
- Boucliers avant et arrière couleur carrosserie avec protection à l'arrière en argentée
- Rétroviseurs en Piano Black réglables électriquement, chauffants, rabattables automatiquement et à inclinaison automatique lors d'une marche arrière
- Rétroviseur extérieur côté conducteur photochromatique

### CONFORT ET INTÉRIEUR

- Sellerie en cuir Nappa blanc
- Revêtement de la console centrale et de l'accoudoir central en cuir synthétique blanc
- Revêtement de l'accoudoir des panneaux de porte en cuir synthétique blanc et inserts en bois d'érable
- Insert du tableau de bord chromé
- Éclairage intérieur d'ambiance
- Ciel de pavillon gris clair
- Éclairage des pieds à l'arrière
- Sièges conducteur et passager réglables électriquement (8 voies + lombaire)
- Sièges avant ventilés
- Sièges de la deuxième rangée chauffants

### SÉCURITÉ

- Fonction de réglage automatique du siège conducteur, de l'affichage tête haute et des rétroviseurs extérieurs par reconnaissance faciale
- Revêtement de la planche de bord en tissu blanc tissé
- Assistance automatique de la position de conduite
- Fonction « accès facile » pour le conducteur
- Rétroviseur intérieur photochromatique sans cadre
- Phares à LED adaptatifs (ALH)
- Régulateur de vitesse adaptatif (MRCC) avec système d'aide au trafic (CTS) couplé à la lecture des panneaux (i-ACC)
- Bouton « One Touch walk-in » pour l'inclinaison électrique des sièges de la deuxième rangée
- Système d'alerte anti-fatigue du conducteur (DAA) avec caméra

# HOMURA PLUS

Disponible en motorisations PHEV et Diesel

à partir de 73 050 €



Mazda CX-80 Homura Plus avec option peinture Machine Grey



Jantes alliage 20" « Black »



Sellerie cuir Nappa noir



Habillage des contre-portes – Film aluminium noir brossé + argent



Rétroviseur intérieur photochromatique (sans cadre)

## ÉQUIPEMENTS HOMURA +

### CONFORT ET INTÉRIEUR

- Hayon électrique avec dispositif mains libres
- Caméra 360° avec fonction « See-Through View » avec vue sur le crochet d'attelage
- Chargeur à induction
- Prises 1 500W (Uniquement sur la motorisation PHEV) et 150W
- Vitres arrière surteintées
- Console arrière éclairée
- Éclairage des portes avant et arrière
- Liseuse avant et arrière
- Sièges de la deuxième rangée inclinables manuellement
- Toit ouvrant panoramique

### CONNECTIVITÉ ET INFODIVERTISSEMENT

- Système audio Bose avec 12 haut-parleurs

# TAKUMI PLUS

Disponible en motorisations PHEV et Diesel

à partir de 74 100 €



Mazda CX-80 Takumi Plus avec option peinture Artisan Red



Jantes alliage 20" « Grey Machining »



Sellerie cuir Nappa blanc



Caméra 360°



Console de levier de vitesses – Bois d'érable

## ÉQUIPEMENTS TAKUMI +

### CONFORT ET INTÉRIEUR

- Hayon électrique avec dispositif mains libres
- Caméra 360° avec fonction « See-Through View » avec vue sur le crochet d'attelage
- Chargeur à induction
- Prises 1 500W (Uniquement sur la motorisation PHEV) et 150W
- Vitres arrière surteintées
- Console arrière éclairée
- Éclairage des portes avant et arrière
- Liseuse avant et arrière
- Sièges de la deuxième rangée inclinables manuellement
- Toit ouvrant panoramique

### CONNECTIVITÉ ET INFODIVERTISSEMENT

- Système audio Bose avec 12 haut-parleurs

## PACKS D'OPTIONS

### PACK CONFORT

**2 950 €****En option sur Exclusive-line**

- Fonction d'inclinaison automatique du rétroviseur en marche arrière
- Sellerie cuir noir
- Siège conducteur/passager à réglage électrique (8 réglages + support lombaire) : 10 réglages
- 2<sup>ème</sup> rangée avec sièges chauffants, éclairage des pieds et bouton «One touch walk-in» pour accéder à la troisième rangée de sièges en rabattant les sièges électriquement
- Sièges avant ventilés
- Système de personnalisation du siège conducteur par reconnaissance faciale avec mémorisation de la position de conduite (siège/affichage tête haute couleur/rétroviseur extérieur) et des réglages du conducteur (clim/sécurité/etc.)

### PACK AMBIANCE

**2 850 €****En option sur Exclusive-Line, Homura, Takumi**

- Hayon à ouverture/fermeture électrique (avec fonction mains libres)
- Vitres et lunette arrière surteintées
- Chargeur à induction
- Prise CA 150 W
- Prise CA 1 500 W (modèle PHEV seulement)
- Éclairage du compartiment arrière (compartiment sous l'accoudoir central avant)
- Caméra 360° (avec technologie de visualisation virtuelle See-Through et vue sur le crochet d'attelage)
- Système audio Bose® à 12 haut-parleurs

### PACK TOIT PANORAMIQUE

**1 400 €****En option sur Exclusive-Line, Homura, Takumi**

### PACK DRIVER ASSISTANCE

**1 650 €****En option sur Exclusive-line**

- Phares à LED adaptatifs (ALH) (20 blocs LED par phare)
- Rétroviseur extérieur photochromatique (côté conducteur seulement)
- Rétroviseur intérieur photochromatique (sans cadre)
- Régulateur de vitesse adaptatif Mazda (MRCC) avec système d'aide au trafic (CTS) et limiteur de vitesse

### CONFIGURATION 6 PLACES AVEC ACCOUDOIRS

**0 €****En option sur Homura et Homura Plus**

- 2<sup>ème</sup> rangée de sièges - 2 sièges individuels
- 2<sup>ème</sup> rangée de sièges individuels et accès simplifié à la 3<sup>ème</sup> rangée

### CONFIGURATION 6 PLACES AVEC CONSOLE CENTRALE

**850 €****En option sur Takumi Plus**

- 2<sup>ème</sup> rangée de sièges - 2 sièges avec console centrale
- 2<sup>ème</sup> rangée de sièges fractionnable 40/40, système de ventilation individuel, accoudoir central avec console et sans bouton d'accès direct



# TARIFS

TARIFS*			EXCLUSIVE-LINE	HOMURA	TAKUMI	HOMURA PLUS	TAKUMI PLUS
2.5L e-SKYACTIV PHEV 327 ch	AWD	BA8	63 100 €	69 250 €	70 300 €	73 050 €	74 100 €
3.3L e-SKYACTIV D 254 ch	AWD	BA8	-	-	-	72 150 €	73 200 €

\*Tarifs TTC maximum conseillés dans le réseau Mazda selon le tarif CX-80/24 du 18/04/2024, sous réserve de changements.  
Pour toute information complémentaire, veuillez contacter votre Concessionnaire Mazda.

## TARIFS PACKS\*

Driver Assistance (Exclusive-Line)	1 650 €
Confort Exclusive-line	2 850 €
Ambiance	2 950 €
Toit panoramique	1 400 €
Configuration 6 places (Homura et Homura Plus)	0 €
Configuration 6 places avec console centrale (Takumi Plus)	850 €



Mazda CX-80 Exclusive-Line - Configuration 7 places



Mazda CX-80 Homura Plus - Configuration 6 places  
(également disponible sur Homura)



Mazda CX-80 Takumi Plus - Configuration 6 places

## COLORIS



ARCTIC WHITE (A4D) | 0 €



SOUL RED CRYSTAL (46V) | 1 050 €



ARTISAN RED (51F) | 1 050 €



MACHINE GREY (46G) | 900 €



RHODIUM WHITE (51K) | 900 €



PLATINUM QUARTZ (47S) | 750 €



MELTING COPPER (52H) | 750 €



DEEP CRYSTAL BLUE (42M) | 750 €



JET BLACK (41W) | 750 €

Utilisez notre configurateur pour trouver  
le Mazda CX-80 qui vous convient.



CONFIGUREZ VOTRE  
MAZDA CX-80

## HABILLAGE ET COLORIS INTÉRIEURS DU MAZDA CX-80



Sellerie tissu noir avec surpiqûres couleur bronze  
(EXCLUSIVE-LINE)



Sellerie cuir noir  
(EN OPTION SUR EXCLUSIVE-LINE)



Sellerie cuir Nappa noir  
(HOMURA ET HOMURA PLUS)



Sellerie cuir Nappa blanc  
(TAKUMI ET TAKUMI PLUS)

## JANTES ALLIAGE DU MAZDA CX-80



Jantes alliage 20" « Silver »  
(EXCLUSIVE-LINE)



Jantes alliage 20" « Black »  
(HOMURA ET HOMURA PLUS)



Jantes alliage 20" « Grey Machining »  
(TAKUMI ET TAKUMI PLUS)

## ACCESSOIRES



BARRES DE TOIT  
À partir de **463,26 €**



PORTE-SKI/SNOWBOARD - TYPE LONG  
À partir de **253,02 €**



PORTE-VÉLO POUR BARRES DE TOIT (1 VÉLO)  
À partir de **184,56 €**



COFFRE DE TOIT (Existe en 3 tailles différentes)  
À partir de **817,06 €**



JANTES ALLIAGE 20" « BLACK MATTE »  
À partir de **428,57 €**

## ACCESSOIRES



ATTELAGE RÉTRACTABLE - SEMI ÉLECTRIQUE  
À partir de **785,88 €**



PORTE-VÉLO - THULE (POUR DEUX VÉLOS)  
À partir de **738,80 €**



PORTE-VÉLO - THULE (POUR TROIS VÉLOS)  
À partir de **928,69 €**



PORTE-VÉLO THULE EASYFOLD XT  
À partir de **1 094,60 €**

Accessoires et Options : Tarifs TTC conseillés hors montage et peinture éventuelle. Ce guide des tarifs, équipements et caractéristiques techniques présente une petite sélection de notre gamme d'accessoires. Pour en savoir plus sur la gamme complète d'accessoires commercialisée par Mazda, rendez-vous sur la page suivante : <https://www.mazda.fr/configurateur/>, sélectionnez votre véhicule, puis affichez le contenu de la rubrique « Options et Accessoires ». Les prix, fournis à titre purement indicatif par Mazda France, sont susceptibles d'être modifiés. Ils sont indiqués hors suppléments (options peinture, par exemple). Les tarifs des jantes alliage n'incluent pas le prix des pneumatiques. Les frais de montage des accessoires peuvent varier d'un concessionnaire Mazda à un autre. Pour en savoir plus sur les accessoires Mazda d'origine et les tarifs en vigueur (y compris les différences de coûts de montage), veuillez contacter votre concessionnaire Mazda local.

## ACCESSOIRES



TAPIS DE COFFRE AVEC PROTECTION BOUCLIER ARRIÈRE  
À partir de **88,06 €**



TAPIS DE COFFRE  
À partir de **107,18 €**



TAPIS DE SOL « STANDARD »  
À partir de **70,73 €**



TAPIS DE SOL « LUXE »  
À partir de **121,27 €**



TAPIS CAOUTCHOUC  
À partir de **91,58 €**

# ÉQUIPEMENTS

	EXCLUSIVE-LINE	HOMURA	TAKUMI	HOMURA PLUS	TAKUMI PLUS
<b>EXTÉRIEUR</b>					
Jantes alliage 20" "Silver"	●	-	-	-	-
Jantes alliage 20" "Black"	-	●	-	●	-
Jantes alliage 20" "Grey Machining"	-	-	●	-	●
Phares avant à LED avec fonction lave-phares	●	●	●	●	●
Feux de jour avant à LED	●	●	●	●	●
Phares à LED adaptatif (ALH)	○ <sup>(2)</sup>	●	●	●	●
Rétroviseurs extérieurs couleur carrosserie	●	-	●	-	●
Coques de rétroviseurs noires	-	●	-	●	-
Rétroviseur extérieur côté conducteur photochromatique	○ <sup>(2)</sup>	●	●	●	●
Becquet de toit	●	●	●	●	●
Rail de toit chromé	●	●	●	●	●
Grille de calandre à lamelles "Piano Black"	●	-	●	-	●
Contour de la grille de calandre noir	-	●	-	●	-
Contour de la grille de calandre chromé	●	-	●	-	●
Moulures de vitres latérales chromées	●	●	●	●	●
Passage de roue et bas de caisse noir	●	-	-	-	-
Passage de roue couleur carrosserie	-	●	●	●	●
Badge latéral ("PHEV" / "INLINE6"(Diesel))	●	●	●	●	●
Rétroviseurs extérieurs réglables électriquement, chauffants et rabattables automatiquement	●	●	●	●	●
Hayon électrique avec dispositif mains-libres	○ <sup>(3)</sup>	○ <sup>(3)</sup>	○ <sup>(3)</sup>	●	●
Vitres arrière surteintées	○ <sup>(3)</sup>	○ <sup>(3)</sup>	○ <sup>(3)</sup>	●	●
Toit panoramique	○	○	○	●	●

● = De série, - = Non disponible, ○ = Option avec le pack

(1) Pack Confort

(2) Pack Driver Assistance

(3) Pack Ambiance

(4) Configuration 6 places avec accoudoirs - Homura et Homura Plus

(5) Configuration 6 places - Takumi Plus

# ÉQUIPEMENTS

INTÉRIEUR	EXCLUSIVE-LINE	HOMURA	TAKUMI	HOMURA PLUS	TAKUMI PLUS
Sellerie tissu noir	●	-	-	-	-
Sellerie cuir noir	○ <sup>(1)</sup>	-	-	-	-
Sellerie cuir Nappa noir	-	●	-	●	-
Sellerie cuir Nappa blanc	-	-	●	-	●
Ciel de pavillon gris clair	●	-	●	-	●
Ciel de pavillon noir	-	●	-	●	-
Sièges conducteur et passager réglables électriquement - 8 voies et lombaire	○ <sup>(1)</sup>	●	●	●	●
Écran central couleur TFT 12,3" et écran tactile uniquement avec Android Auto et CarPlay	●	●	●	●	●
Rétroviseur intérieur photochromatique - sans cadre	○ <sup>(2)</sup>	●	●	●	●
Tableau de bord en cuir vinyle noir	-	●	-	●	-
Décoration des garnitures de portes noires et argent	●	●	-	●	-
Décoration des garnitures de portes bois et argent	-	-	●	-	●
2 <sup>ème</sup> rangée de sièges avec banquette 3 places inclinable et coulissante manuellement	●	●	●	●	●
2 <sup>ème</sup> rangée avec siège chauffant, bouton "One Touch-in" pour l'inclinaison électrique des sièges de la deuxième rangée (Bouton "One Touch-in" non disponible avec les configurations 6 places)	○ <sup>(1)</sup>	●	●	●	●
3 <sup>ème</sup> rangée de sièges avec banquette 2 places	●	●	●	●	●
Système ISOFIX pour la deuxième rangée de siège	●	●	●	●	●
Climatisation automatique trizone	●	●	●	●	●
Ouïes de ventilation pour les deuxième et troisième rangées de sièges	●	●	●	●	●
Sièges avant ventilés	○ <sup>(1)</sup>	●	●	●	●
Affichage tête haute projetée (ADD)	●	●	●	●	●
Chargeur à induction	○ <sup>(3)</sup>	○ <sup>(3)</sup>	○ <sup>(3)</sup>	●	●
Prise 1 500W (uniquement sur la motorisation PHEV)	○ <sup>(3)</sup>	○ <sup>(3)</sup>	○ <sup>(3)</sup>	●	●
Configuration 6 places avec accoudoirs	-	○ <sup>(4)</sup>	-	○ <sup>(4)</sup>	-
Configuration 6 places avec console centrale	-	-	-	-	○ <sup>(5)</sup>

● = De série, - = Non disponible, ○ = Option avec le pack

(1) Pack Confort

(2) Pack Driver Assistance

(3) Pack Ambiance

(4) Configuration 6 places avec accoudoirs - Homura et Homura Plus

(5) Configuration 6 places - Takumi Plus



# ÉQUIPEMENTS

	EXCLUSIVE-LINE	HOMURA	TAKUMI	HOMURA PLUS	TAKUMI PLUS
<b>SÉCURITÉ</b>					
Reconnaissance active d'obstacles mobiles en marche arrière (RCTA) avec fonction freinage (RCTB)	●	●	●	●	●
Reconnaissance active d'obstacles en marche avant (FCTA)	●	●	●	●	●
Système de surveillance des angles morts (BSM) avec alerte de sortie du véhicule	●	●	●	●	●
Système d'alerte anti-fatigue du conducteur (DAA) avec caméra	●	●	●	●	●
Système de reconnaissance des panneaux de circulation (TSR)	●	●	●	●	●
Alerte de distance et vitesse (ISA)	●	●	●	●	●
Alerte de franchissement de ligne (LDWS) avec système de maintien de trajectoire (LKA)	●	●	●	●	●
Maintien de trajectoire en cas d'urgence (ELK) avec aide à l'évitement du trafic frontal	●	●	●	●	●
Aide au stationnement avant et arrière	●	●	●	●	●
Caméra de recul	●	●	●	●	●
Système eCall	●	●	●	●	●
Rappel de bouclage des ceintures de sécurité avec capteur de détection de l'occupant pour les sièges arrière	●	●	●	●	●
Alerte d'ouverture des portes à l'arrière	●	●	●	●	●
Régulateur de vitesse adaptatif (MRCC) avec système d'aide au trafic (CTS)	○ <sup>(2)</sup>	●	●	●	●
Caméra 360°	○ <sup>(3)</sup>	○ <sup>(3)</sup>	○ <sup>(3)</sup>	●	●
<b>CONFORT</b>					
Ouverture/fermeture intelligente des portes	●	●	●	●	●
Volant chauffant	●	●	●	●	●
Sièges avant chauffant	●	●	●	●	●
Fonction de réglage automatique du siège conducteur, de l'affichage tête haute et des rétroviseurs extérieurs par reconnaissance faciale	○ <sup>(1)</sup>	●	●	●	●
Fonction de réglage automatique du siège conducteur, de l'affichage tête haute et des rétroviseurs extérieurs par reconnaissance faciale et fonction "accès facile"	-	●	●	●	●
Kinematic Posture Control (KPC)	●	●	●	●	●
<b>CONNECTIVITÉ ET INFODIVERTISSEMENT</b>					
Prises USB-C (2 à l'avant, 2 pour la seconde rangée de sièges et 2 pour la troisième rangée)	●	●	●	●	●
Prise 12V (1 à l'avant et 1 dans le coffre)	●	●	●	●	●
DAB Radio and AM/FM Radio	●	●	●	●	●
8 haut-parleurs	●	●	●	●	●
Système audio BOSE avec 12 haut-parleurs	○ <sup>(3)</sup>	○ <sup>(3)</sup>	○ <sup>(3)</sup>	●	●
Bluetooth	●	●	●	●	●
Carplay et Android Auto sans fil	●	●	●	●	●
Système de navigation connecté	●	●	●	●	●
Reconnaissance vocale Alexa*	●	●	●	●	●

● = De série, - = Non disponible, ○ = Option avec le pack

\* Amazon, Alexa et les autres marques associées sont des marques commerciales d'Amazon.com, Inc. ou de ses filiales.

(1) Pack Confort

(2) Pack Driver Assistance

(3) Pack Ambiance

(4) Configuration 6 places avec accoudoirs - Homura et Homura Plus

(5) Configuration 6 places - Takumi Plus

# CARACTÉRISTIQUES TECHNIQUES

## Poids et dimensions

	2.5L E-SKYACTIV PHEV 327CH AWD	3.3L E-SKYACTIV D 254CH AWD
Longueur hors tout (mm)		4 995
Hauteur hors tout (mm)		1 714
Largeur hors tout (mm)		1 890
Empattement (mm)		3 120
Type de frein (avant et arrière) (mm)		V disc
Poids à vide minimum avec conducteur de 75kg (kg)	2 240 / 2 310	2 178 / 2 195
Poids total autorisé en charge (kg)	2 889	2 781
Poids tractable - sans freins (kg)		750
Poids tractable - avec freins, pente de 12% (kg)		2 500



3 120 mm

4 990 mm



2 142 mm

1 712 mm



2 142 mm

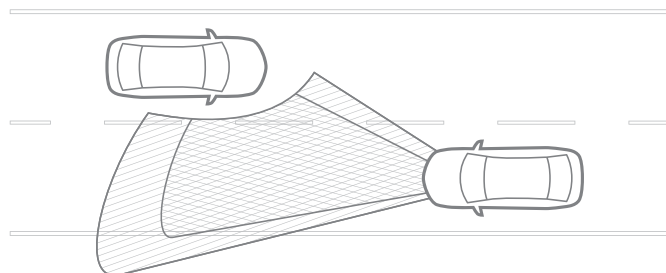
1 712 mm

# CARACTÉRISTIQUES TECHNIQUES

Motorisation	2.5L E-SKYACTIV PHEV 327CH	3.3L E-SKYACTIV D 254CH
	AWD	AWD
Boîte de vitesse et transmission	BA8 AWD	
Nombre de cylindres	4	6
Cylindrée (cc)	2 488	3 283
Taux de compression	13,0	15,2
Puissance (kW/ch à tr/min) - Moteur thermique	141/191 à 6 000	187/254 à 3 750
Puissance (kW/ch à tr/min) - Moteur électrique	129/175 à 5 500	-
Puissance totale (kW/ch à tr/min)	241/327 à 6 000	-
Couple maximum (Nm/tr/min)	261/4 000	550/1 500-2 400
Couple maximum (moteurs thermique et électrique)	500 à 4 000	-
Capacité du réservoir (L)	70	74
<b>Performance</b>		
Vitesse maximum (km/h)	195	219
Accélération de 0 à 100 km/h (s)	6,8	8,4
<b>Consommation de carburant et d'énergie électrique</b>		
Consommation phase basse vitesse*	10,1	6,7 / 6,8
Consommation phase moyenne vitesse*	7,7	5,5 / 5,6
Consommation phase haute vitesse*	7,1	4,9 / 5,0
Consommation phase extra-haute vitesse*	8,4	6,1 / 6,2
Consommation mixte combinée*	8,1	5,7 / 5,8
Consommation combinée pondérée*	1,6	-
Consommation d'énergie électrique (kWh/km)	23,8 / 23,9	-
Autonomie en mode tout électrique (cycle mixte)* km	60	-
Autonomie en mode tout électrique (cycle urbain)* km	65	-
<b>Émissions de CO<sub>2</sub></b>		
Émissions de CO <sub>2</sub> combinées (g/km)*	-	150 - 151
Émissions de CO <sub>2</sub> pondérées (g/km)*	35-36	-
<b>Volume de coffre selon VDA</b>		
Configuration 7 places (L)	258	
Configuration 5 places (L)	566	
Configuration 2 places (L)	1 221	
<b>Pneumatique</b>		
Taille des pneumatiques	235/50 R20	

\* Données provisoires, en cours d'homologation

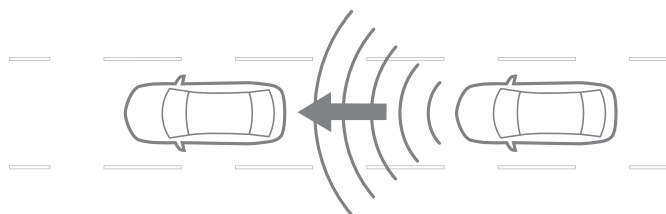
# TECHNOLOGIES DE SÉCURITÉ AVANCÉE



## PHARES À LED ADAPTATIFS (ALH)

Nec plus ultra en matière de technologie d'éclairage, les phares à LED adaptatifs permettent d'éclairer la route comme en plein jour et garantissent une conduite plus sûre et plus détendue. Le système combine quatre technologies pour accroître la visibilité et permettre aux conducteurs de rester vigilants : les feux de croisement à large faisceau éclairent une zone plus importante à faible vitesse ; la projection d'un rayon lumineux permet d'illuminer les piétons présentant un danger ; le mode Autoroute accroît la portée des phares à grande vitesse ; les feux de route antireflet ajustent automatiquement l'intensité du faisceau lumineux pour éviter d'éblouir les autres conducteurs.

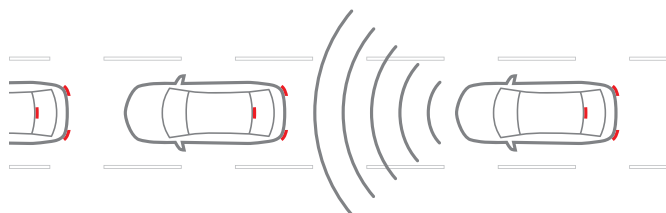
(disponible en option avec le pack Driver Assistance sur la finition Exclusive-Line et de série sur les finitions Homura, Takumi, Homura Plus et Takumi Plus)



## RÉGULATEUR DE VITESSE ADAPTATIF MAZDA (MRCC)

Pour l'activer, le conducteur règle la vitesse maximale (comme avec un régulateur de vitesse standard) et la distance de sécurité voulue. Dès que le radar chargé de surveiller le trafic en amont repère un véhicule devant vous, la voiture ralentit et accélère automatiquement pour maintenir la distance de sécurité prédéfinie. Ce dispositif dispose aussi de la fonction « Stop & Go » qui permet d'accélérer et de freiner automatiquement dans des conditions de circulation en accordéon, avec un minimum d'intervention du conducteur.

(disponible en option avec le pack Driver Assistance sur la finition Exclusive-Line et de série sur les finitions Homura, Takumi, Homura Plus et Takumi Plus)



## SYSTÈME D'AIDE AU FREINAGE INTELLIGENT (SBS) AVEC RECONNAISSANCE ACTIVE D'OBSTACLES DANS UNE INTERSECTION

Si la caméra de détection avant (FSC) détecte un risque de collision avec un véhicule, un piéton ou un vélo en amont, le système SBS prévient le conducteur en affichant des alertes visuelles à l'écran et en émettant un signal sonore. Dès lors que la collision est inévitable, les freins sont actionnés automatiquement pour réduire la force de l'impact. De plus, ce système permet de préparer le véhicule à un arrêt d'urgence de façon à agir plus fortement et plus vivement sur les freins lorsque le conducteur appuie sur la pédale de frein. Le système TAT permet d'éviter les collisions ou d'atténuer leur gravité lorsque vous coupez la route d'un autre véhicule dans une intersection.

(De série sur toute la gamme)

# MAZDA SERVICES

Afin de profiter pleinement de votre expérience de conduite, Mazda a développé une offre d'entretien de votre véhicule.

## MAZDA TRANQUILLITE

Un contrat d'entretien qui vous permet de maîtriser votre budget « entretien » automobile pour votre Mazda. Déterminez votre durée de contrat de 36 à 72 mois et payez au comptant ou par mensualités.

### Exemple de tarifs TTC\* pour moins de 20 000 km/an :

Essence	36 mois	48 mois	60 mois	72 mois
Au comptant	1 449 €	2 399 €	3 299 €	4 399 €
Mensuel	61 €	71 €	75 €	79 €

\*Tarifs client au 1<sup>er</sup> juin 2024 pour les véhicules de moins de 6 mois et moins de 10 000 km. Conformément aux conditions en vigueur d'ICARE pour l'entretien. ICARE, 93 rue Nationale, 92100 Boulogne-Billancourt, société anonyme au capital de 1 067 850 euros, RCS Nanterre N°378 491 690.



Mazda CX-80 Takumi avec option peinture Artisan Red

GARANTIE 6 ANS ou 150 000 KM (au 1<sup>er</sup> terme échu).



# SERVICES CONNECTÉS MYMAZDA



## MYMAZDA

Les Services Connectés sont disponibles sur le Mazda CX-80 grâce à l'application MyMazda. Le Mazda CX-80 bénéficie donc d'un grand nombre de fonctionnalités comme :


- Le démarrage et l'arrêt de la charge à distance\*
- Le lancement de la climatisation et du chauffage à distance\*
- La commande du dégivrage avant, arrière et des rétroviseurs\*
- Le verrouillage des portes à distance
- La localisation du véhicule
- L'envoi d'une destination au véhicule
- L'assistance au dépannage
- L'activation des feux à distance

\*Disponible uniquement sur la motorisation e-SKYACTIV PHEV

Pour plus d'informations, retrouvez nos vidéos explicatives MyMazda en scannant le QR code ci-dessous :



Si vous souhaitez avoir plus d'informations sur la connectivité Mazda, scannez le QR code ci-dessous :



# GARDEZ LE CONTACT AVEC LE MAZDA CX-80

Rendez-vous sur notre site Web et servez-vous du Configurateur pour créer votre version idéale de ce tout nouveau SUV.



[CONFIGUREZ VOTRE MAZDA CX-80](#)

Ou obtenez une réponse à vos questions en demandant des informations complémentaires ici.



[TROUVEZ UN CONCESSIONNAIRE](#)



[RÉSERVEZ UN ESSAI](#)



[DEMANDEZ UNE OFFRE](#)



SUIVEZ-NOUS SUR



# CRAFTED IN JAPAN

JUIN 2024

---

« Pensez à covoiturer »  
#SeDéplacerMoinsPolluer

---